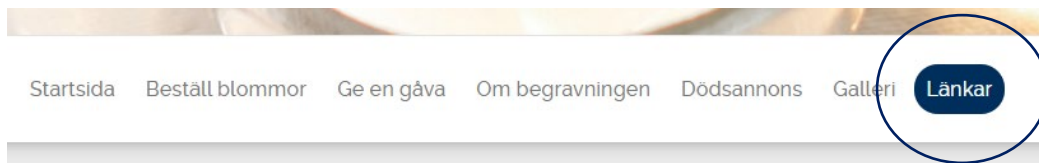


## Instruktion – följ begravningsceremonin digitalt

Fonus erbjuder direktsändning av begravningsceremoni via Zooms tjänst för videomöten. Länken till sändningen hittar du på den avlidnas minnessida på [minnessidor.fonus.se](https://minnessidor.fonus.se) under "Länkar"



## Förberedelser inför direktsändningen

1. Kontrollera att du vet hur man slår på ljudet på den enheten (dator/surfplatta/mobiltelefon) som du planerar att följa direktsändningen på.
2. Ska du följa direktsändningen via en dator rekommenderar vi webbläsaren Chrome.
3. Ska du följa direktsändningen från en surfplatta eller mobiltelefon? När du då klickar på länken till direktsändningen kommer du ombudjas att ladda ner den kostnadsfria appen Zoom. Du kan ladda ner den i förväg, genom att gå dit appar finns på din surfplatta/mobiltelefon och söka på Zoom.

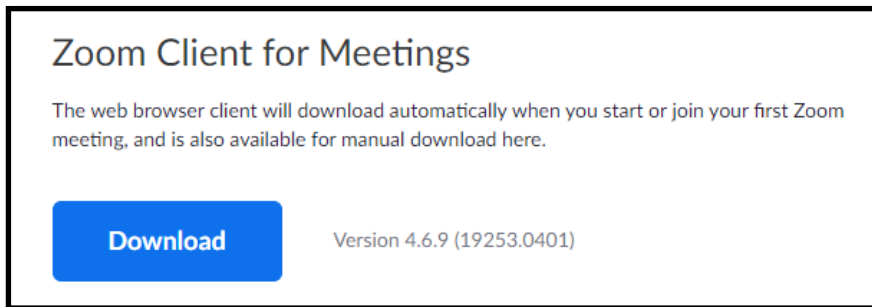


# FONUS

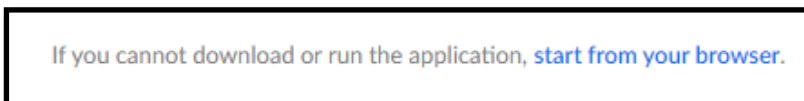
ETT PERSONLIGT  
AVSKED

4. Ska du följa direktsändningen från en dator kommer du också ombudjas att ladda ner Zoom, det går dock att avböja nedladdning och fortsätta i din webbläsare. (Vi rekommenderar dock att du laddar ner Zoom även på datorn, då vi upplevt problem när vi följt ceremonin via webbläsaren).

- A) Önskar du ladda ner Zoom på din dator innan ceremonin kan du göra det på <https://zoom.us/download>

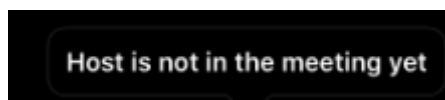


- B) Önskar du följa ceremonin från din webbläsare utan att ladda ner Zoom avböjer du nedladdning när du klickar på länken till direktsändningen och klickar på alternativet att följa sändningen via webbläsaren.

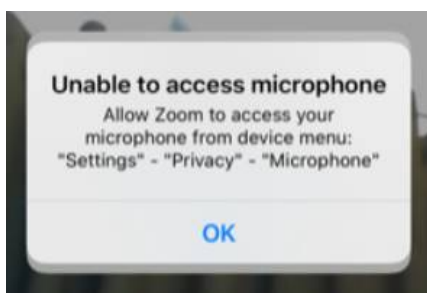


## Vid anslutning till direktsändningen

1. Cirka 5-10 minuter innan utsatt tid för ceremonin kan du klicka på länken på minnessidan och gå in i videomötet och vänta på att direktsändningen börjar. Du kommer, innan ceremonin börjar, mötas av detta meddelande på skärmen:



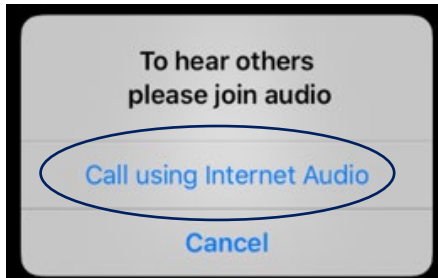
2. Du kommer börja med att få godkänna att Zoom får tillgång till din mikrofon (det gör du genom en inställning i inställningar)



# FONUS

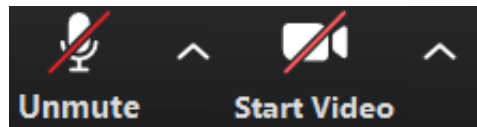
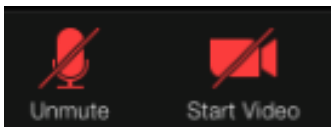
ETT PERSONLIGT  
AVSKED

3. Du kommer få en fråga angående ljudet i sändningen. Där ska du välja alternativet "Call using Internet Audio" för att höra sändningen.



4. Din mikrofon och kamera ska vara automatiskt avstängda från start. Vi önskar dock att du kontrollerar så att din mikrofon och kamera, i mötet, är avstängda så du inte hörs och syns för övriga deltagare i videomötet.

Det ska då se ut som något av alternativen nedan.



5. Vi använder oss av ett videomöte för att direktsända ceremonin. Det gör att det namn du angivit när du loggat in kommer visas i listan på deltagare under sändningen. Alla deltagare har möjlighet att se vilka det är som följer ceremonin genom att klicka på deltagarlistan "Participants". Vill du vara anonym så rekommenderar vi att du väljer att följa sändningen via webbläsare på dator och skriva in ett valfritt namn.

If you cannot download or run the application, [start from your browser.](#)